The background of the slide features a soft-focus photograph of an open book with its pages fanned out, resting on a wooden surface. To the right, a white ceramic cup and saucer are visible, with a small potted plant in the background. The entire scene is dimly lit, creating a warm and scholarly atmosphere.

Lezing BEC 5 maart 2023

VOGELPRAKTIJK DE HORST

Hedwig van der Horst
Vogeldierenarts



Hedwig van der Horst

- ▶ Opleiding
diergeneeskunde
- ▶ Nederlandse
specialisatie
vogelgeneeskunde



VOGELPRAKTIJK DE HORST

Dorpstraat 25b

5133 AD Riel

Tel: 06-54668826



VOGELPRAKTIJK DE HORST

Openingstijden:

Maandag:	9.30-13.30 uur 19.00-21.00 uur
Dinsdag:	9.30-13.30 uur
Woensdag:	9.30-13.30 uur
Donderdag:	19.00-21.00 uur
Vrijdag:	19.00-21.00 uur
Zaterdag:	9.00-11.00 uur



VOGELPRAKTIJK DE HORST

Bereikbaar via:

Telefoon/Whatsapp:

06-54668826

E-mail:

vogelpraktijkdehorst@hotmail.com

Website: vogelpraktijkdehorst.com

facebook

Spoedgevallen:

Semafoon: 06-65070409



VOGELPRAKTIJK DE HORST

Is een praktijk waar alleen vogels behandeld worden

Is een ZZP-bedrijf

Is niet aangesloten bij een van de grote ketens

Werkt met inloopsprekuren

-Vaak is er een hondje aanwezig. Als u of uw vogel daar last van heeft: meldt het mij en ik zorg dat ze even in mijn kantoortje gaat liggen.

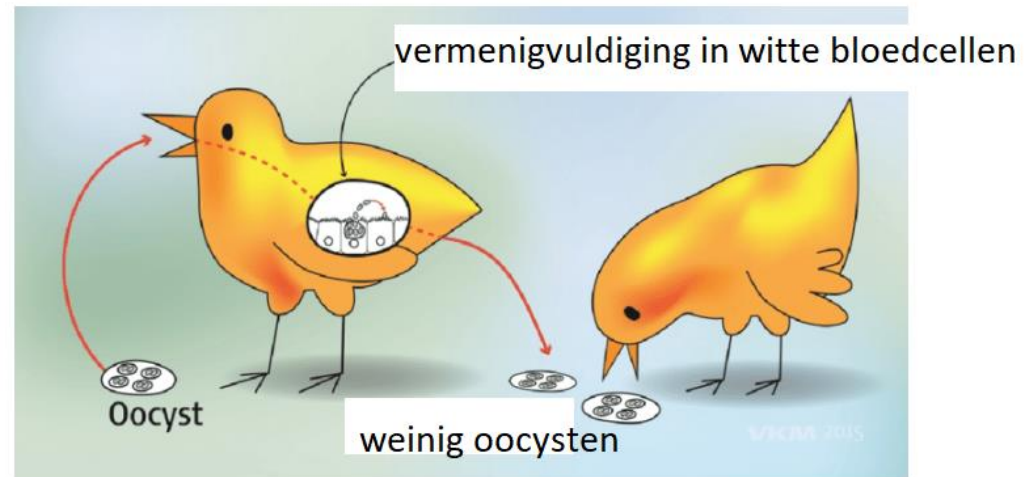
VOGELPRAKTIJK DE HORST

Hedwig van der Horst, vogeldierenarts


ATOXOPLASMOSE



ATOXOPLASMOSE:
cyclus



MEGABACTERIOSE:
diagnose



ATOXOPLASMA:
dikke
leverziekte



ATOXOPLASMOSE: diagnose

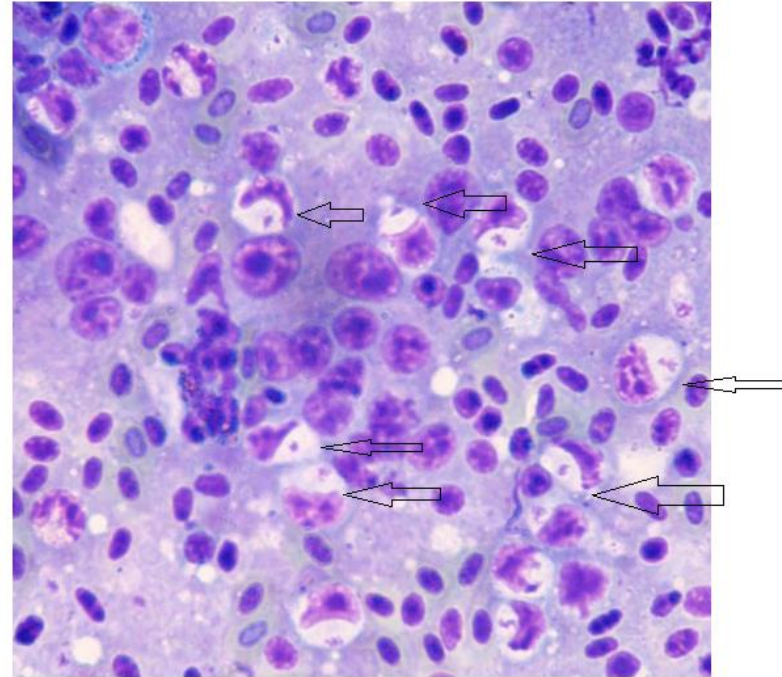
geïnfecteerde witte bloedcel



niet geïnfecteerde witte bloedcel



ATOXOPLASMOSE:
diagnose



ATOXOPLASMOSE: behandeling

Zwavelantibiotica: ESB4

baycox



ATOXOPLASMA: behandeling

Zwavelantibiotica

- 2-8 weken
- Niet tijdens het broedseizoen

Baycox

- 2 dagen per week
- Tijdens het broedseizoen

ATOXOPLASMOSE
behandeling

**ZWAVEL-
ANTIBIOTICA**

NADELEN:

- **Remt calcium-opname (ei, kuiken)**
- **Remt ontwikkeling afweer van het kuiken**

ATOXOPLASMOSE
behandeling

baycox

NADELEN:

- Als vogel 2 dagen niet drinkt wordt het medicijn niet opgenomen
- Sommige vogels drinken “niet” tijdens broedseizoen



ATOXOPLASMOSE: behandeling

Tot 1 maand
voor de kweek:
zwavelantibiotica

Tijdens de
kweek: baycox

ATOXOPLASMOSE: behandeling

- Dieren blijven altijd drager
- Preventieve behandeling: ongeveer 4 weken voor begin van het broedseizoen.
- Behandelen ged. 2 weken

ATOXOPLASMOSE:
screening



ATOXOPLASMOSE samenvatting

- ▶ Kenmerkend symptoom: grote lever
- ▶ Definitieve diagnose via sectie
- ▶ Langdurige behandeling nodig met zwavelantibiotica of baycox
- ▶ Dieren blijven drager
- ▶ Preventieve behandeling nodig

VOGELPRAKTIJK DE HORST

Hedwig van der Horst, vogeldierenarts

MEGABACTERIOSE



DE MEGABACTERIE

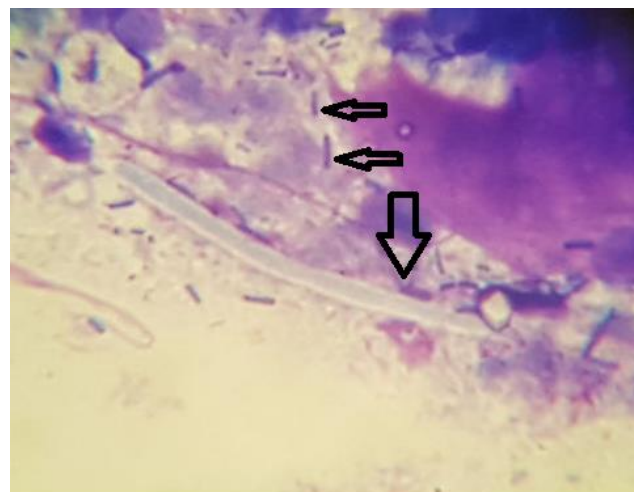
MEGABACTERIEN



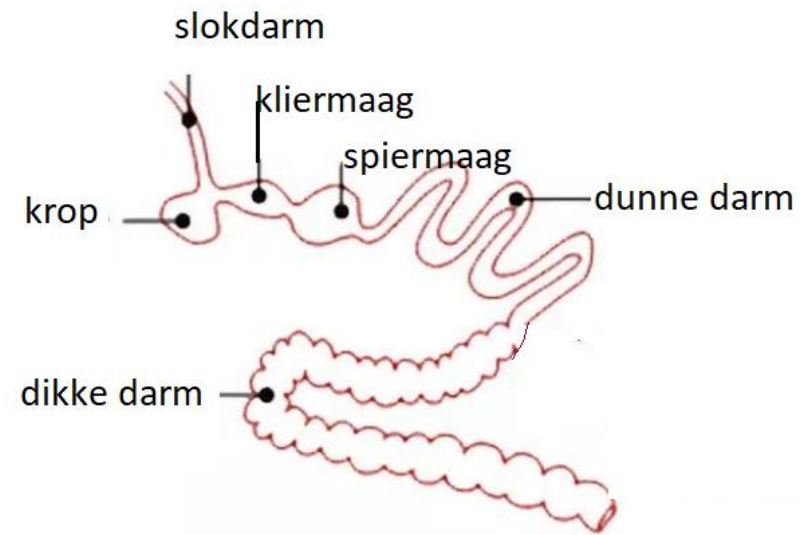
BACTERIEN



DE
MEGABACTERIE



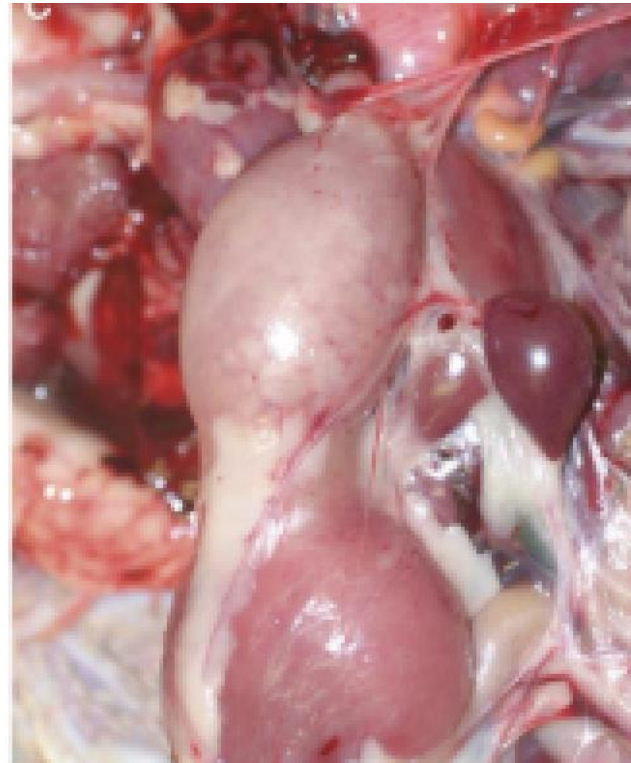
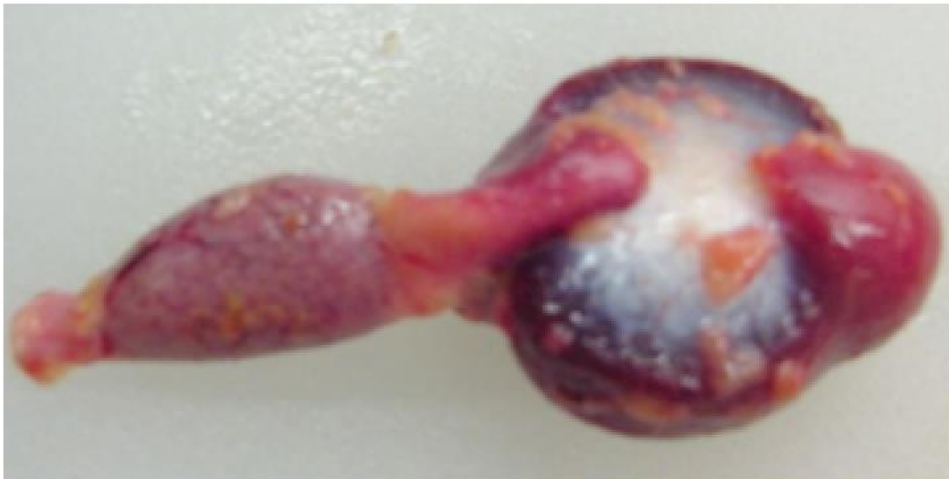
MEGABACTERIOSE: ziekteproces



MEGABACTERIOSE: ziekteproces

gezonde vogel

megabacteriose



MEGABACTERIOSE: ziekteverschijnselen

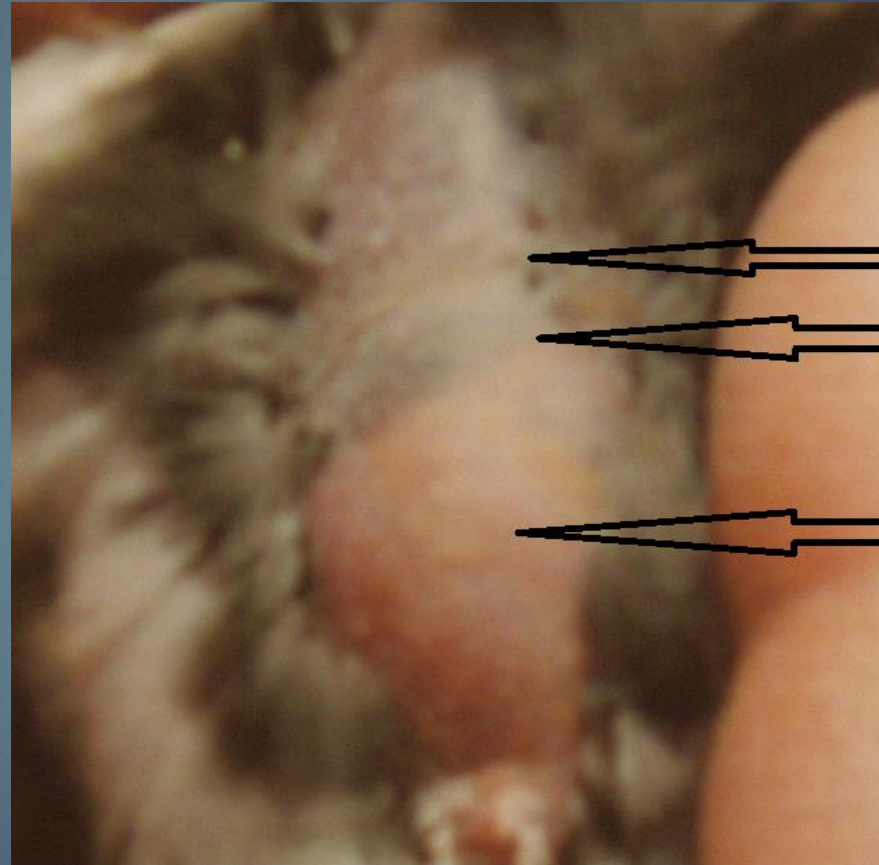
VERMAGERING ONDANKS GOEDE
EETLUST



MEGABACTERIOSE: ziekteverschijnselen

BOLLE BUIK

“EITJE IN DE BUIK”



achterrand borstbeen

lever

spiermaag

MEGABACTERIOSE: ziekteverschijnselen

ONVERTEERDE ONTLASTING



MEGABACTERIOSE: ziekteverschijnselen

BRAKEN





MEGABACTERIOSE: diagnose

MEGABACTERIOSE: behandeling



nystatine



fungizone



itrafungol

nystatine



- Zeer veilig
- Meestal niet krachtig genoeg

fungizone



- Redelijk veilig
- Bijwerking: conditieverlies
- Redelijk effectief
- Lost moeilijk op in water
- Dosering: 1 ml/l water ged. 21 dagen

itrafungol



- 10-15% van de dieren krijgt last van bijwerkingen
- Bijwerking: leverfalen, sterfte
- Effectief
- Zeer kostbaar
- Dosering: 2 ml/100 ml water ged. 21 dagen

MEGABACTERIOSE: behandeling

Enkele behandeling vaak onvoldoende

Na eerste kuur nog twee maal behandelen

- **1 maand voor het broedseizoen**
- **Voor of tijdens de rui**

MEGABACTERIOSE: behandeling vaak combinatie met antibioticum nodig



enrofloxacin



amoxicilline

MEGABACTERIOSE: preventie



F10SC
0,4 ml/l water



HALAMID-D
1 gram/5 l water



WATERCLEANER
10 ml/l water

MEGABACTERIOSE: preventie



MEGABACTERIOSE:

samenvatting

Megabacteriose is
een schimmelinfectie

Belangrijkste
ziekteverschijnsel:
vermageren ondanks
goede eetlust

Diagnose:
microscopisch
onderzoek van de
ontlasting

Behandeling met
fungizone

Meestal ook een
antibioticum nodig

Vaak meerdere
behandelingen nodig

Preventie: F10sc,
halamid-d,
watercleaner